

TABLE OF SPECIFICATIONS

ALMAZ RS	1.5T Pro	2.0 Pro Hybrid	ALMAZ RS	1.5T Pro	2.0 Pro Hybrid
DIMENSIONS			MULTIMEDIA		
Length x Width x Height (mm)	4,670 x 1,835 x 1,760		10.4" touchscreen head unit	•	•
Wheelbase (mm)	2,750		AM/FM radio, Bluetooth, USB	•	•
Front / rear tread (mm)	1,554 / 1,549		Wireless mirroring, online navigation, music, and messaging	•	•
Passenger capacity	7		Vehicle settings via head unit	•	•
POWERTRAIN			SAFETY AND SECURITY		
Engine construction	1,451 cc, 4 cylinders, in-line, DOHC, DVVT, with Turbocharger	1,999 cc, naturally aspirated, 4 cylinders in-line, Atkinson cycle	Speakers	9 (Infinity @ by Harman)	•
Engine maximum power	140 hp @ 5,200 rpm	123 hp @ 5,600 rpm	Indonesian voice command	•	•
Engine maximum torque	250 Nm @ 1,600 - 3,600 rpm	169 Nm @ 4,000 - 4,400 rpm	Anti-lock Braking System (ABS) and Electronic Brakeforce Distribution (EBD)	•	•
Electric drive motor	-	130 kW, 320 Nm	Electronic Stability Control (ESC) with Traction Control System (TCS)	•	•
High voltage battery	-	Ternary Lithium	Emergency Stop Signal (ESS)	•	•
Transmission	Continuously Variable Transmission (CVT)	Dedicated Hybrid Transmission (DHT)	Dual front airbags	•	•
CHASSIS			EXTERIOR		
Steering type	Rack & pinion with Electric Power Steering (EPS)		New style exterior styling	•	•
Steering adjustment	Tilt + Telescopic	Tilt + Telescopic	Auto-on LED headlamp	•	•
Suspension (Front / Rear)	MacPherson strut / Torsion Beam		Daytime Running Light (DRL)	•	•
Wheels	Machined alloy wheels		Front fog lamp	•	•
Tire size	215/55 R18	215/55 R18	Frameless wiper	•	•
Brakes (Front / Rear)	Disc / Disc		Electrically adjustable and foldable side mirrors	•	•
INTERIOR			WULING REMOTE CONTROL APP		
Seat upholstery	Synthetic Leather		Windows and door lock remote control	•	•
Leather covered steering wheel	•	•	Remote AC and engine start	•	•
Electric driver seat	•	•	Bluetooth key	•	•
Multi-Information Display (MID)	7" TFT		Remote car search (lamp & horn)	•	•
Soft touch interior panels	•	•	Vehicle location and geofencing	•	•
Glasses storage	•	•	ADVANCED DRIVER ASSISTANCE SYSTEM		
Cabin lamp	LED		Adaptive Cruise Control (ACC) with Bend Cruise Assistance (BCA)	•	•
Multicolor LED ambient light	•	•	Safe Distance Warning (SDW)	•	•
CONVENIENCE			Forward Collision Warning (FCW)		
Auto AC with PM2.5 air filter and ion-generator purifier	•	•	Automatic Emergency Braking (AEB)	•	•
Keyless entry and one push engine start/stop	•	•	Intelligent Hydraulic Braking Assistance (IHBA)	•	•
Central door lock and speed-sensing auto lock	•	•	Collision Mitigation System (CMS)	•	•
Multifunction steering switch	•	•	Traffic Jam Assistance (TJA) with lane-keeping function	•	•
12V power outlet + USB charging port	•	•	Intelligent Cruise Assistance (ICA) with lane-keeping function	•	•
Wireless charging	•	•	Lane Departure Warning (LDW)	•	•
			Intelligent High Beam Assist (IHMA)	•	•



FOR MORE INFORMATION, PLEASE CONTACT :

3 YEARS WARRANTY / 100,000 KM
5 YEARS WARRANTY / 100,000 KM
8 YEARS WARRANTY / 100,000 KM
WULING CUSTOMER ASSISTANCE
0800-100-5050

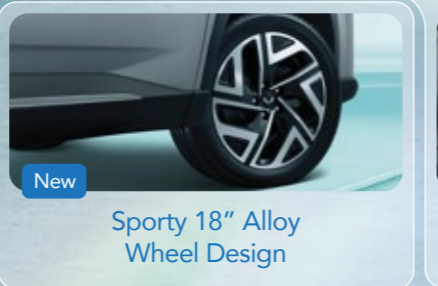

Pilihan warna mobil dalam materi promosi ini mungkin sedikit berbeda dari warna sesungguhnya. Setiap gambar dan ilustrasi di dalam materi promosi ini tidak menampilkan detail setiap model secara lengkap. Color options within this promotion material might be slightly different from the actual colors. Each image and illustration within this promotion material does not display the details of each model completely.

Untuk peningkatan mutu dan penyelesaian dengan perkembangan teknologi, PT. SGMW Sales Indonesia sewaktu-waktu dapat mengubah spesifikasi, perlengkapan standar, atau data lain dalam materi promosi. PT. SGMW Sales Indonesia reserves the right to alter any specification and equipment details within this promotion material without prior notice.

www.wuling.id |
 [Wuling Motors Indonesia](https://www.facebook.com/WulingMotorsIndonesia) |
 [@WulingMotorsID](https://www.instagram.com/WulingMotorsID) |
 [@wulingmotorsid](https://www.youtube.com/channel/UCWulingMotorsID) |
 [@wulingmotorsid](https://www.tiktok.com/@wulingmotorsid)

REDEFINING THE LIMITS OF CLASS

Kini hadir dengan tampilan eksterior baru yang lebih modern dan futuristik, New Almaz RS akan membawa Anda melampaui batasan pada setiap pengalaman berkendara.



*2.0 Pro Hybrid Type




UNLIMIT YOUR LIFE

LIMITLESS CONVENIENCE IN EVERY WAY

Selain desain yang semakin inovatif dan berkelas, ruang kabin interior pada New Almaz RS memberikan kesan elegan dan menghadirkan kenyamanan bagi Anda.



Telescopic Steering Wheel




Sophisticated Multicolor Ambient Light



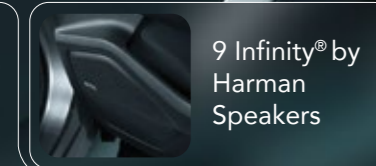
Classy Black Interior Design with Blue Stitching Detail



10.4" Touchscreen Head Unit with Internet Connection



Panoramic Sunroof



9 Infinity® by Harman Speakers



Digital AC with PM 2.5 Air Purifier



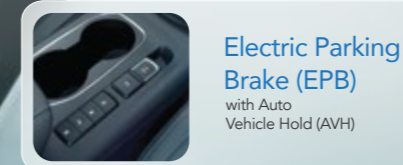
7" TFT Multi Information Display



Wireless Charging

SECURE DRIVING EXPERIENCE

Fitur-fitur keselamatan canggih yang hadir pada New Almaz RS menjamin setiap perjalanan Anda agar lebih aman dan membuat Anda dapat melaju dengan penuh percaya diri.



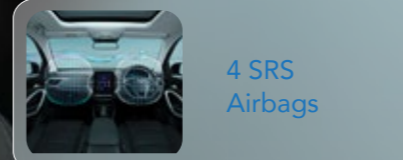
Electric Parking Brake (EPB) with Auto Vehicle Hold (AVH)



360° Around View Camera with Dynamic Trajectory



Tire Pressure Monitoring System (TPMS)



4 SRS Airbags



Hill Hold Control (HHC)

AN INFINITE STEP UP IN PERFORMANCE

New Almaz RS kini hadir dengan dua pilihan tenaga mesin, 2.0L Hybrid Engine dan 1.5L Turbocharged Engine.

New Almaz RS Hybrid menggabungkan mesin 2.0L yang efisien serta motor elektrik 130 kW yang bertenaga. Kombinasi ini mampu secara otomatis memilih mode berkendara yang paling sesuai berdasarkan kondisi baterai, kecepatan, dan kebutuhan pengemudi, sehingga menghasilkan efisiensi bahan bakar yang lebih baik, tingkat emisi yang lebih rendah, namun tetap bertenaga tinggi.

Varian New Almaz RS 1.5L turbocharged dipadukan dengan transmisi CVT yang responsif dan halus, memberikan performa yang memukau saat Anda melaju. Suspensi yang nyaman pada New Almaz RS juga memberikan stabilitas luar biasa ke mana pun Anda pergi.

Teknologi Dedicated Hybrid Transmission (DHT) hadir dengan susunan penggerak series-parallel hybrid yang memungkinkan tiga mode berkendara: EV Mode yang hening dan nol emisi, Series Hybrid yang responsif, dan Parallel Hybrid yang efisien dan bertenaga.



DRIVEN BY MOTOR
EV Mode / Pure Electric Drive

Roda digerakkan sepenuhnya oleh motor listrik dengan sumber energi baterai.

Engine dalam keadaan mati.



DRIVEN BY MOTOR, CHARGED BY ENGINE
Series Hybrid

Engine bekerja mengisi daya baterai. Roda digerakkan oleh motor listrik.

Engine dalam keadaan hidup.



DRIVEN BY MOTOR + ENGINE
Parallel Hybrid

Engine dan motor listrik berbagi beban kerja untuk menggerakkan roda.

Engine dalam keadaan hidup.

- Perpindahan antar-mode berlangsung secara otomatis. Sistem akan memilih mode yang paling tepat berdasarkan kondisi baterai dan kebutuhan beban (torsi, kecepatan, akselerasi, dll).
- Pengguna tidak dapat memilih mode secara manual.

SURROUNDED WITH UNLIMITED TECHNOLOGY

Nikmati kemudahan perjalanan dengan Wuling Interconnected Smart System (WISE), ekosistem pintar yang menghubungkan Anda dan kendaraan via koneksi internet.

WISE mencakup ADAS, WIND, Wuling Remote Control App, dan beragam fitur canggih lainnya untuk meningkatkan keamanan dan kenyamanan berkendara.



Konektivitas yang diciptakan untuk mengakses kendaraan dari jarak jauh melalui handphone untuk mempermudah mobilitas Anda.



Buat setiap momen berkendara Anda lebih praktis dan mudah dengan teknologi perintah suara berbahasa Indonesia WIND (Wuling Indonesian Command) yang tersemat pada New Almaz RS.

COMPLETE SAFETY PROTECTION

Selalu tenang selama perjalanan dengan inovasi sistem keselamatan terintegrasi Advanced Driver Assistance System (ADAS) yang dapat mendeteksi, memperingatkan, dan bereaksi terhadap risiko bahaya selama perjalanan.



Lane Recognition

- Lane Departure Warning
- Lane Keeping Assistance




Adaptive Cruise

- Adaptive Cruise Control
- Bend Cruise Assistance
- Traffic Jam Assistance
- Intelligent Cruise Assistance



Automatic Light

- Intelligent Head Beam Assistance



Safe Distance & Braking Assistance

- Safe Distance Warning
- Forward Collision Warning
- Automatic Emergency Braking
- Intelligent Hydraulic Braking Assistance
- Collision Mitigation System